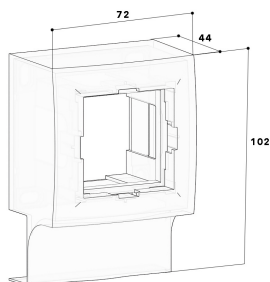




# MB DOMINO 15/ 30/1 RW

Modulbox 1-fach reinweiß RAL 9010 für LFG 15/30, Einbau von 45 mm Geräten



## Produktbeschreibung

Aufputzgehäuse mit kanalübergreifender Abdeckung für die frei-positionierbare Montage am Leitungsführungskanal. Zum Geräteeinbau von einem kompakten M45 Einbaugerät.

## Stammdaten

Artikel-Nr.	16659
Artikelgruppe	1010 Kunststoffkanalsysteme
Verpackungseinheit	20 Stk
EAN-Code	4018475264151
Zolltarif-Nr.	85381000

## Technische Daten

Gewicht:	0,12 kg
Höhe:	102 mm
Breite:	72 mm
Tiefe:	44 mm
Material:	Kunststoff
Farbe:	reinweiß
RAL:	9010
halogenfrei:	Ja
Anzahl Geräteeinheiten:	1
Montageart Geräteeinheiten:	M45 rastend
Montage:	schraubbar